



Universidad Politécnica de Atlacomulco
Estado Analítico de Ingresos
Del 1 de Enero al 31 de Diciembre de 2025
(pesos)

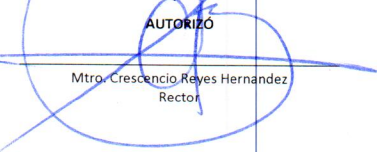
Rubro de Ingresos	Ingreso					Diferencia (6= 5 - 1)
	Estimado	Ampliaciones y Reducciones	Modificado	Devengado	Recaudado	
	(1)	(2)	(3= 1 + 2)	(4)	(5)	
Impuestos			0			0
Cuotas y Aportaciones de Seguridad Social			0			0
Contribuciones de Mejoras			0			0
Derechos			0			0
Productos			0			0
Aprovechamientos			0	668,361	668,361	668,361
Ingresos por Ventas de Bienes, Prestación de Servicios y Otros Ingresos	8,317,321	-8,317,321	0	0		-8,317,321
Participaciones, Aportaciones, Convenios, Incentivos Derivados de la Colaboración Fiscal y Fondos Distintos de Aportaciones			0			0
Transferencias, Asignaciones, Subsidios y Subvenciones, y Pensiones y Jubilaciones	34,714,500	9,708,920	44,423,420	44,334,066	44,334,066	9,619,566
Ingresos Derivados de Financiamientos		7,799,669	7,799,669	10,484,810	10,484,810	10,484,810
Total	43,031,821	9,191,268	52,223,089	55,487,237	55,487,237	12,455,416
				Ingresos excedentes¹		

Estado Analítico de Ingresos Por Fuente de Financiamiento	Ingreso					Diferencia (6= 5 - 1)
	Estimado	Ampliaciones y Reducciones	Modificado	Devengado	Recaudado	
	(1)	(2)	(3= 1 + 2)	(4)	(5)	
Ingresos del Poder Ejecutivo Federal o Estatal y de los Municipios	0	0	0	0	0	0
Impuestos			0			0
Cuotas y Aportaciones de Seguridad Social			0			0
Contribuciones de Mejoras			0			0
Derechos	0	0	0	0	0	0
Productos			0			0
Aprovechamientos			0			0
Participaciones, Aportaciones, Convenios, Incentivos Derivados de la Colaboración Fiscal y Fondos Distintos de Aportaciones			0			0
Transferencias, Asignaciones, Subsidios y Subvenciones, y Pensiones y Jubilaciones			0			0
Ingresos de los Entes Públicos de los Poderes Legislativo y Judicial, de los Órganos Autónomos y del Sector Paraestatal o Paramunicipal, así como de las Empresas Productivas del Estado	43,031,821	1,391,599	44,423,420	45,002,427	45,002,427	1,970,606
Cuotas y Aportaciones de Seguridad Social	0	0	0	0	0	0
Productos	0	0	0	0	0	0
Ingresos por Venta de Bienes, Prestación de Servicios y Otros Ingresos	8,317,321	-8,317,321	0	668,361	668,361	-7,648,960
Transferencias, Asignaciones, Subsidios y Subvenciones, y Pensiones y Jubilaciones	34,714,500	9,708,920	44,423,420	44,334,066	44,334,066	9,619,566
Ingresos Derivados de Financiamiento	0	7,799,669	7,799,669	10,484,810	10,484,810	10,484,810
Ingresos Derivados de Financiamientos	0	7,799,669	7,799,669	10,484,810	10,484,810	10,484,810
Total	43,031,821	9,191,268	52,223,089	55,487,237	55,487,237	12,455,416
				Ingresos excedentes¹		

Bajo protesta de decir verdad declaramos que los Estados Financieros y sus Notas, son razonablemente correctos y son responsabilidad del emisor

ELABORÓ

 C.P. Luis Angel Correa Rodriguez
 Jefe del Departamento de Recursos Financieros


REVISÓ

 M.A.N. Eduardo Aguilar Miranda
 Secretario Administrativo

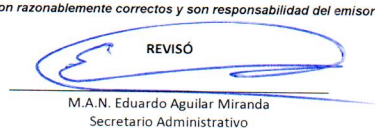
AUTORIZO

 Mtro. Crescencio Reyes Hernandez
 Rector

Universidad Politécnica de Atacomulco
Estado Analítico del Ejercicio del Presupuesto de Egresos
Clasificación por Objeto del Gasto (Capítulo y Concepto)
Del 1 de Enero al 31 de Diciembre de 2025
(pesos)

Concepto	Egresos					Subejercicio 6 = (3 - 4)
	Aprobado	Ampliaciones/ (Reducciones)	Modificado	Devengado	Pagado	
	1	2	3 = (1 + 2)	4	5	
Servicios Personales	26,865,103	738,391	27,603,494	27,603,494	27,575,775	0
Remuneraciones al Personal de Carácter Permanente	16,602,316	369,661	16,971,977	16,971,977	16,971,977	0
Remuneraciones al Personal de Carácter Transitorio	0	0	0	0	0	0
Remuneraciones Adicionales y Especiales	4,903,416	693,216	5,596,632	5,586,632	5,586,632	0
Seguridad Social	4,581,848	-307,652	4,274,196	4,274,196	4,274,196	0
Otras Prestaciones Sociales y Económicas	777,523	-34,553	742,970	742,970	742,970	0
Previsiones	0	0	0	0	0	0
Pago de Estímulos a Servidores Públicos	0	27,719	27,719	27,719	0	0
Materiales y Suministros	2,361,847	-665,376	1,696,471	1,696,471	1,441,059	0
Materiales de Administración, Emisión de Documentos y Artículos Oficiales	777,848	-7,926	769,922	769,922	517,062	0
Alimentos y Utensilios	180,000	-24,076	155,922	155,922	155,922	0
Materias Primas y Materiales de Producción y Comercialización	0	0	0	0	0	0
Materiales y Artículos de Construcción y de Reparación	139,965	18,096	158,061	158,061	158,061	0
Productos Químicos, Farmacéuticos y de Laboratorio	79,186	-78,734	452	452	452	0
Combustibles, Lubricantes y Aditivos	421,771	45,172	466,943	466,943	466,943	0
Vestuario, Blancos, Frenadas de Protección y Artículos Deportivos	463,781	-463,014	767	767	767	0
Materiales y Suministros Para Seguridad	0	0	0	0	0	0
Herramientas, Refacciones y Accesorios Menores	299,296	-154,892	144,404	144,404	141,852	0
Servicios Generales	5,114,519	1,284,028	6,398,547	6,394,211	5,220,609	4,336
Servicios Básicos	808,378	-325,970	482,408	482,408	482,408	0
Servicios de Arrendamiento	18,000	11,114	29,114	29,114	29,114	0
Servicios Profesionales, Científicos, Técnicos y Otros Servicios	1,377,762	-54,508	1,323,274	1,323,274	1,269,309	0
Servicios Financieros, Bancarios y Comerciales	273,065	111,338	384,403	380,067	380,068	4,336
Servicios de Instalación, Reparación, Mantenimiento y Conservación	1,451,673	1,445,529	2,897,202	2,897,202	1,878,550	0
Servicios de Comunicación Social y Publicidad	0	8,257	8,257	8,257	8,257	0
Servicios de Traslado y Viáticos	184,055	148,745	332,800	332,800	332,800	0
Servicios Oficiales	36,528	-11,350	25,178	25,178	25,178	0
Otros Servicios Generales	965,038	-123,127	841,911	841,911	740,925	0
Transferencias, Asignaciones, Subsidios y Otras Ayudas	0	400,000	400,000	389,613	389,613	10,387
Transferencias Internas y Asignaciones al Sector Público	0	0	0	0	0	0
Transferencias al Resto del Sector Público	0	0	0	0	0	0
Subsidios y Subvenciones	0	0	0	0	0	0
Ayudas Sociales	0	0	0	0	0	0
Pensiones y Jubilaciones	0	400,000	400,000	389,613	389,613	10,387
Transferencias a Fideicomisos, Mandatos y Otros Análogos	0	0	0	0	0	0
Transferencias a la Seguridad Social	0	0	0	0	0	0
Donativos	0	0	0	0	0	0
Transferencias al Exterior	0	0	0	0	0	0
Bienes Muebles, Inmuebles e Intangibles	0	0	0	0	0	0
Mobiliario y Equipo de Administración	0	0	0	0	0	0
Mobiliario y Equipo Educacional y Recreativo	0	0	0	0	0	0
Equipo e Instrumental Médico y de Laboratorio	0	0	0	0	0	0
Vehículos y Equipo de Transporte	0	0	0	0	0	0
Equipo de Defensa y Seguridad	0	0	0	0	0	0
Maquinaria, Otros Equipos y Herramientas	0	0	0	0	0	0
Activos Biológicos	0	0	0	0	0	0
Bienes Inmuebles	0	0	0	0	0	0
Activos Intangibles	0	0	0	0	0	0
Inversión Pública	8,690,352	0	8,690,352	8,690,352	0	0
Obra Pública en Bienes de Dominio Público	8,690,352	0	8,690,352	8,690,352	0	0
Obra Pública en Bienes Propios	0	0	0	0	0	0
Proyectos Productivos y Acciones de Fomento	0	0	0	0	0	0
Inversiones Financieras y Otras Provisiones	0	0	0	0	0	0
Inversiones Para el Fomento de Actividades Productivas	0	0	0	0	0	0
Acciones y Participaciones de Capital	0	0	0	0	0	0
Compra de Títulos y Valores	0	0	0	0	0	0
Concesión de Préstamos	0	0	0	0	0	0
Inversiones en Fideicomisos, Mandatos y Otros Análogos	0	0	0	0	0	0
Otras Inversiones Financieras	0	0	0	0	0	0
Provisiones para Contingencias y Otras Erogaciones Especiales	0	0	0	0	0	0
Participaciones y Aportaciones	0	0	0	0	0	0
Participaciones	0	0	0	0	0	0
Aportaciones	0	0	0	0	0	0
Convenios	0	0	0	0	0	0
Deuda Pública	0	7,434,225	7,434,225	7,434,225	7,434,225	0
Amortización de la Deuda Pública	0	0	0	0	0	0
Intereses de la Deuda Pública	0	0	0	0	0	0
Comisiones de la Deuda Pública	0	0	0	0	0	0
Gastos de la Deuda Pública	0	0	0	0	0	0
Costo por Coberturas	0	0	0	0	0	0
Apoyos Financieros	0	0	0	0	0	0
Adeudos de Ejercicios Fiscales Anteriores	0	7,434,225	7,434,225	7,434,225	7,434,225	0
Total del Gasto	43,031,821	9,191,268	52,223,089	52,209,366	42,061,281	14,723

Bajo protesta de decir verdad declaramos que los Estados Financieros y sus Notas, son razonablemente correctos y son responsabilidad del emisor

ELABORÓ

C.P. Luis Angel Correa Rodriguez
Jefe del Departamento de Recursos Financieros

REVISÓ

M.A.N. Eduardo Aguilar Miranda
Secretario Administrativo

AUTORIZÓ

Mtro. Crescencio Reyes Hernandez
Rector

Universidad Politécnica de Atlacomulco
Estado Analítico del Ejercicio del Presupuesto de Egresos
Clasificación Económica (por Tipo de Gasto)
Del 1 de Enero al 31 de Diciembre de 2025
(Pesos)

Concepto	Egresos					Subejercicio
	Aprobado	Ampliaciones/ (Reducciones)	Modificado	Devengado	Pagado	
	1	2	3 = (1 + 2)	4	5	6 = (3 - 4)
Gasto Corriente	34,341,469	1,757,043	36,098,512	36,083,789	34,627,056	14,723
Gasto de Capital	8,690,352		8,690,352	8,690,352		-
Amortización de la Deuda y Disminución de Pasivos		7,434,225	7,434,225	7,434,225	7,434,225	-
Pensiones y Jubilaciones			-	-		-
Participaciones			-	-		-
Total del Gasto	43,031,821	9,191,268	52,223,089	52,208,366	42,061,281	14,723

Bajo protesta de decir verdad declaramos que los Estados Financieros y sus Notas, son razonablemente correctos y son responsabilidad del emisor

ELABORÓ

C.P. Luis Angel Correa Rodriguez
 Jefe del Departamento de Recursos Financieros

REVISÓ

M.A.N. Eduardo Aguilar Miranda
 Secretario Administrativo

AUTORIZÓ

Mtro. Crescencio Reyes Hernandez
 Rector

Universidad Politécnica de Atlacomulco
Estado Analítico del Ejercicio del Presupuesto de Egresos
Clasificación Administrativa
Del 1 de Enero al 31 de Diciembre de 2025
(pesos)

Concepto	Egresos					Subejercicio
	Aprobado	Ampliaciones/ (Reducciones)	Modificado	Devengado	Pagado	
	1	2	3 = (1 + 2)	4	5	
Poder Ejecutivo	43,031,821	9,191,268	52,223,089	52,208,366	42,061,281	14,723
Poder Legislativo			0			0
Poder Judicial			0			0
Órganos Autónomos			0			0
Total del Gasto	43,031,821	9,191,268	52,223,089	52,208,366	42,061,281	14,723

Bajo protesta de decir verdad declaramos que los Estados Financieros y sus Notas, son razonablemente correctos y son responsabilidad del emisor

ELABORÓ

C.P. Luis Angel Correa Rodríguez
 Jefe del Departamento de Recursos Financieros

REVISÓ

M.A.N. Eduardo Aguilar Miranda
 Secretario Administrativo

AUTORIZÓ

Mtro. Crescencio Reyes Hernandez
 Rector

UNIVERSIDAD POLITÉCNICA DE ATLACOMULCO
UPA

AVANCE PRESUPUESTAL DE EGRESOS DEL 1° DE ENERO AL 31 DE DICIEMBRE DE 2025

PAR	CONCEPTO	APROBADO	AMPLIACIÓN	REDUCCIÓN	MODIFICADO	COMPROMETID	DEVENGADO	PAGADO	EJERCIDO	POR EJERCER
1000	Servicios personales	26,865,103.00	4,803,711.61	4,065,320.34	27,603,494.27	0.00	27,719.30	27,575,774.97	27,603,494.27	0.00
1100	Remuneraciones al personal de carácter permanente	16,602,316.00	1,674,733.88	1,305,073.23	16,971,976.65	0.00	0.00	16,971,976.65	16,971,976.65	0.00
1130	Sueldos base al personal	16,602,316.00	1,674,733.88	1,305,073.23	16,971,976.65	0.00	0.00	16,971,976.65	16,971,976.65	0.00
1131	Sueldo base	9,147,550.00	1,264,892.60	1,193,244.57	9,219,198.03	0.00	0.00	9,219,198.03	9,219,198.03	0.00
1133	Hora clase	7,454,766.00	409,841.28	111,828.66	7,752,778.62	0.00	0.00	7,752,778.62	7,752,778.62	0.00
1300	Remuneraciones adicionales y especiales	4,903,416.00	3,043,049.26	2,359,833.13	5,586,632.13	0.00	0.00	5,586,632.13	5,586,632.13	0.00
1320	Primas de vacaciones dominical y gratificación de fin de año	3,943,700.00	861,164.90	781,031.21	4,023,833.69	0.00	0.00	4,023,833.69	4,023,833.69	0.00
1321	Prima vacacional	1,199,549.00	21,920.58	51,722.67	1,169,746.91	0.00	0.00	1,169,746.91	1,169,746.91	0.00
1322	Aguiinaldo	2,744,151.00	837,531.48	729,308.54	2,852,373.94	0.00	0.00	2,852,373.94	2,852,373.94	0.00
1324	Vacaciones no disfrutadas por finiquito	0.00	1,712.84	0.00	1,712.84	0.00	0.00	1,712.84	1,712.84	0.00
1340	Compensaciones	959,716.00	2,181,884.36	1,578,801.92	1,562,798.44	0.00	0.00	1,562,798.44	1,562,798.44	0.00
1345	Gratificación	675,450.00	2,181,884.36	1,562,263.11	1,295,071.25	0.00	0.00	1,295,071.25	1,295,071.25	0.00
1346	Gratificación por convenio	284,266.00	0.00	16,538.81	267,727.19	0.00	0.00	267,727.19	267,727.19	0.00
1400	Seguridad social	4,581,848.00	48,435.82	356,087.65	4,274,196.17	0.00	0.00	4,274,196.17	4,274,196.17	0.00
1410	Aportaciones de seguridad social	4,581,848.00	48,435.82	356,087.65	4,274,196.17	0.00	0.00	4,274,196.17	4,274,196.17	0.00
1412	Aportaciones de servicio de salud	1,990,474.00	21,002.71	181,211.59	1,830,265.12	0.00	0.00	1,830,265.12	1,830,265.12	0.00
1413	Aportaciones al sistema solidario de reparto	1,475,075.00	11,982.55	129,003.45	1,358,054.10	0.00	0.00	1,358,054.10	1,358,054.10	0.00
1414	Aportaciones del sistema de capitalización	361,239.00	2,313.53	30,826.32	332,726.21	0.00	0.00	332,726.21	332,726.21	0.00
1415	Aportaciones para financiar los gastos generales de administración del	174,159.00	1,033.88	15,046.29	160,146.59	0.00	0.00	160,146.59	160,146.59	0.00
1416	Aportaciones para riesgo de trabajo	580,901.00	12,103.15	0.00	593,004.15	0.00	0.00	593,004.15	593,004.15	0.00
1500	Otras prestaciones sociales y económicas	777,523.00	9,773.35	44,326.33	742,970.02	0.00	0.00	742,970.02	742,970.02	0.00
1590	Otras prestaciones sociales y económicas	777,523.00	9,773.35	44,326.33	742,970.02	0.00	0.00	742,970.02	742,970.02	0.00
1595	Despensa	777,523.00	9,773.35	44,326.33	742,970.02	0.00	0.00	742,970.02	742,970.02	0.00
1700	Pago de estímulos a servidores públicos	0.00	27,719.30	0.00	27,719.30	0.00	27,719.30	0.00	27,719.30	0.00

1710	Estímulos	0.00	27,719.30	0.00	27,719.30	0.00	27,719.30	0.00	27,719.30	0.00	27,719.30	0.00
1711	Reconocimiento a servidores públicos	0.00	27,719.30	0.00	27,719.30	0.00	27,719.30	0.00	27,719.30	0.00	27,719.30	0.00
2000	Materiales y suministros	2,361,847.00	1,027,835.73	1,693,211.48	1,696,471.25	0.00	255,411.81	1,441,059.44	1,696,471.25	0.00	1,696,471.25	0.00
2100	Materiales de administración emisión de documentos y artículos	777,848.00	689,030.52	696,956.85	769,921.67	0.00	252,859.81	517,061.86	769,921.67	0.00	769,921.67	0.00
2110	Materiales útiles y equipos menores de oficina	309,451.00	86,466.78	307,701.64	88,216.14	0.00	86,151.34	2,064.80	88,216.14	0.00	88,216.14	0.00
2111	Materiales y útiles de oficina	204,757.00	66,909.18	203,007.64	68,658.54	0.00	66,593.74	2,064.80	68,658.54	0.00	68,658.54	0.00
2112	Enseres de oficina	104,694.00	19,557.60	104,694.00	19,557.60	0.00	19,557.60	0.00	19,557.60	0.00	19,557.60	0.00
2140	Materiales útiles y equipos menores de tecnologías de la información y comunicaciones	260,469.00	265,646.25	231,327.21	294,788.04	0.00	8,205.84	286,582.20	294,788.04	0.00	294,788.04	0.00
2141	Materiales y útiles para el procesamiento en equipos y bienes informáticos	260,469.00	265,646.25	231,327.21	294,788.04	0.00	8,205.84	286,582.20	294,788.04	0.00	294,788.04	0.00
2150	Material impreso e información digital	62,382.00	336,917.49	12,382.00	386,917.49	0.00	158,502.63	228,414.86	386,917.49	0.00	386,917.49	0.00
2151	Material de información	62,382.00	336,917.49	12,382.00	386,917.49	0.00	158,502.63	228,414.86	386,917.49	0.00	386,917.49	0.00
2170	Materiales y útiles de enseñanza	45,546.00	0.00	45,546.00	0.00	0.00	0.00	0.00	0.00	0.00	0.00	0.00
2171	Material didáctico	45,546.00	0.00	45,546.00	0.00	0.00	0.00	0.00	0.00	0.00	0.00	0.00
2180	Materiales para el registro e identificación de bienes y personas	100,000.00	0.00	100,000.00	0.00	0.00	0.00	0.00	0.00	0.00	0.00	0.00
2181	Material para identificación y registro	100,000.00	0.00	100,000.00	0.00	0.00	0.00	0.00	0.00	0.00	0.00	0.00
2200	Alimentos y utensilios	180,000.00	63,672.00	87,749.50	155,922.50	0.00	0.00	155,922.50	155,922.50	0.00	155,922.50	0.00
2210	Productos alimenticios para personas	180,000.00	63,672.00	87,749.50	155,922.50	0.00	0.00	155,922.50	155,922.50	0.00	155,922.50	0.00
2211	Productos alimenticios para personas	180,000.00	63,672.00	87,749.50	155,922.50	0.00	0.00	155,922.50	155,922.50	0.00	155,922.50	0.00
2400	Materiales y artículos de construcción y de	139,965.00	152,451.60	134,355.65	158,060.95	0.00	0.00	158,060.95	158,060.95	0.00	158,060.95	0.00
2460	Material eléctrico y electrónico	40,000.00	85,065.71	34,502.65	90,563.06	0.00	0.00	90,563.06	90,563.06	0.00	90,563.06	0.00
2461	Material eléctrico y electrónico	40,000.00	85,065.71	34,502.65	90,563.06	0.00	0.00	90,563.06	90,563.06	0.00	90,563.06	0.00
2470	Artículos metálicos para la construcción	20,000.00	27,457.83	20,000.00	27,457.83	0.00	0.00	27,457.83	27,457.83	0.00	27,457.83	0.00
2471	Artículos metálicos para la construcción	20,000.00	27,457.83	20,000.00	27,457.83	0.00	0.00	27,457.83	27,457.83	0.00	27,457.83	0.00
2480	Materiales	5,000.00	0.00	5,000.00	0.00	0.00	0.00	0.00	0.00	0.00	0.00	0.00
2482	Material de señalización	5,000.00	0.00	5,000.00	0.00	0.00	0.00	0.00	0.00	0.00	0.00	0.00
2490	Otros materiales y artículos de construcción	74,965.00	39,928.06	74,853.00	40,040.06	0.00	0.00	40,040.06	40,040.06	0.00	40,040.06	0.00
2491	Materiales de	74,965.00	39,928.06	74,853.00	40,040.06	0.00	0.00	40,040.06	40,040.06	0.00	40,040.06	0.00

2500	Productos quimicos farmaceuticos y de laboratorio	79,186.00	452.40	79,186.00	452.40	0.00	0.00	0.00	452.40	452.40	0.00	0.00
2520	Fertilizantes pesticidas y otros agroquimicos	79,186.00	452.40	79,186.00	452.40	0.00	0.00	0.00	452.40	452.40	0.00	0.00
2521	Plaguicidas abonos y fertilizantes	79,186.00	452.40	79,186.00	452.40	0.00	0.00	0.00	452.40	452.40	0.00	0.00
2600	Combustibles lubricantes y aditivos	421,771.00	45,592.73	421.00	466,942.73	0.00	0.00	0.00	452.40	466,942.73	0.00	0.00
2610	Combustibles lubricantes y aditivos	421,771.00	45,592.73	421.00	466,942.73	0.00	0.00	0.00	466,942.73	466,942.73	0.00	0.00
2611	Combustibles lubricantes y aditivos	421,771.00	45,592.73	421.00	466,942.73	0.00	0.00	0.00	466,942.73	466,942.73	0.00	0.00
2700	Vestuario blancos prendas de proteccion y articulos deportivos	463,781.00	766.99	463,781.00	766.99	0.00	0.00	0.00	766.99	766.99	0.00	0.00
2710	Vestuario y uniformes	291,608.00	0.00	291,608.00	0.00	0.00	0.00	0.00	0.00	0.00	0.00	0.00
2711	Vestuario y uniformes	291,608.00	0.00	291,608.00	0.00	0.00	0.00	0.00	0.00	0.00	0.00	0.00
2720	Prendas de seguridad y proteccion personal	30,000.00	766.99	30,000.00	766.99	0.00	0.00	0.00	766.99	766.99	0.00	0.00
2721	Prendas de seguridad y proteccion personal	30,000.00	766.99	30,000.00	766.99	0.00	0.00	0.00	766.99	766.99	0.00	0.00
2730	Articulos deportivos	142,173.00	0.00	142,173.00	0.00	0.00	0.00	0.00	0.00	0.00	0.00	0.00
2731	Articulos deportivos	142,173.00	0.00	142,173.00	0.00	0.00	0.00	0.00	0.00	0.00	0.00	0.00
2900	Herramientas refacciones y accesorios menores	299,296.00	75,869.49	230,761.48	144,404.01	0.00	0.00	2,552.00	141,852.01	144,404.01	0.00	0.00
2910	Herramientas menores	54,290.00	51,378.46	47,190.00	58,478.46	0.00	0.00	0.00	58,478.46	58,478.46	0.00	0.00
2911	Refacciones accesorios y herramientas	54,290.00	51,378.46	47,190.00	58,478.46	0.00	0.00	0.00	58,478.46	58,478.46	0.00	0.00
2920	Refacciones y accesorios menores de edificios	15,000.00	1,055.60	15,000.00	1,055.60	0.00	0.00	0.00	1,055.60	1,055.60	0.00	0.00
2921	Refacciones y accesorios menores de edificios	15,000.00	1,055.60	15,000.00	1,055.60	0.00	0.00	0.00	1,055.60	1,055.60	0.00	0.00
2930	Refacciones y accesorios menores de mobiliario y equipo de administracion educativa y recreativa	13,500.00	870.02	13,500.02	870.00	0.00	0.00	0.00	870.00	870.00	0.00	0.00
2931	Refacciones y accesorios menores de mobiliario y equipo de administracion educativa y recreativa	13,500.00	870.02	13,500.02	870.00	0.00	0.00	0.00	870.00	870.00	0.00	0.00
2940	Refacciones y accesorios menores de equipo de computo y tecnologias de la informacion	71,128.00	11,961.17	71,128.00	11,961.17	0.00	0.00	2,552.00	9,409.17	11,961.17	0.00	0.00
2941	Refacciones y accesorios para equipo de computo	71,128.00	11,961.17	71,128.00	11,961.17	0.00	0.00	2,552.00	9,409.17	11,961.17	0.00	0.00
2960	Refacciones y accesorios menores para equipo de transporte	65,378.00	10,604.24	30,043.46	45,938.78	0.00	0.00	0.00	45,938.78	45,938.78	0.00	0.00


2961	Refacciones y accesorios menores para equipo de transporte	65,378.00	10,604.24	30,043.46	45,938.78	0.00	0.00	0.00	45,938.78	45,938.78	0.00	0.00
2970	Refacciones y accesorios menores de equipo de defensa y seguridad	50,000.00	0.00	23,900.00	26,100.00	0.00	0.00	0.00	26,100.00	26,100.00	0.00	0.00
2971	Artículos para la extinción de incendios	50,000.00	0.00	23,900.00	26,100.00	0.00	0.00	0.00	26,100.00	26,100.00	0.00	0.00
2980	Refacciones y accesorios menores de maquinaria y otros equipos	30,000.00	0.00	30,000.00	0.00	0.00	0.00	0.00	0.00	0.00	0.00	0.00
2981	Refacciones y accesorios menores de maquinaria y otros equipos	30,000.00	0.00	30,000.00	0.00	0.00	0.00	0.00	0.00	0.00	0.00	0.00
3000	Servicios generales	5,114,519.00	3,209,695.32	1,925,667.57	6,398,546.75	0.00	1,173,602.00	5,220,608.93	6,394,210.93	4,335.82	0.00	0.00
3100	Servicios básicos	808,378.00	0.00	325,970.16	482,407.84	0.00	0.00	482,407.84	482,407.84	0.00	0.00	0.00
3110	Energía eléctrica	309,375.00	0.00	150,016.00	159,359.00	0.00	0.00	159,359.00	159,359.00	0.00	0.00	0.00
3111	Servicio de energía	309,375.00	0.00	150,016.00	159,359.00	0.00	0.00	159,359.00	159,359.00	0.00	0.00	0.00
3130	Agua	80,000.00	0.00	80,000.00	0.00	0.00	0.00	0.00	0.00	0.00	0.00	0.00
3131	Servicio de agua	80,000.00	0.00	80,000.00	0.00	0.00	0.00	0.00	0.00	0.00	0.00	0.00
3160	Servicios de telecomunicaciones y satelitales	45,900.00	0.00	45,900.00	0.00	0.00	0.00	0.00	0.00	0.00	0.00	0.00
3162	Servicios de conducción de señales analógicas y digitales	45,900.00	0.00	45,900.00	0.00	0.00	0.00	0.00	0.00	0.00	0.00	0.00
3170	Servicios de acceso de Internet redes y procesamiento de información	373,103.00	0.00	50,054.16	323,048.84	0.00	0.00	323,048.84	323,048.84	0.00	0.00	0.00
3171	Servicios de acceso a internet	373,103.00	0.00	50,054.16	323,048.84	0.00	0.00	323,048.84	323,048.84	0.00	0.00	0.00
3200	Servicios de	18,000.00	23,113.94	12,000.00	29,113.94	0.00	0.00	29,113.94	29,113.94	0.00	0.00	0.00
3220	Arrendamiento de edificios y locales	18,000.00	0.00	12,000.00	6,000.00	0.00	0.00	6,000.00	6,000.00	0.00	0.00	0.00
3221	Arrendamiento de maquinaria otros equipos y herramientas	18,000.00	0.00	12,000.00	6,000.00	0.00	0.00	6,000.00	6,000.00	0.00	0.00	0.00
3260	Arrendamiento de maquinaria y equipo	0.00	15,080.00	0.00	15,080.00	0.00	0.00	15,080.00	15,080.00	0.00	0.00	0.00
3261	Arrendamiento de maquinaria y equipo intangibles	0.00	15,080.00	0.00	15,080.00	0.00	0.00	15,080.00	15,080.00	0.00	0.00	0.00
3270	Arrendamiento de activos intangibles	0.00	8,033.94	0.00	8,033.94	0.00	0.00	8,033.94	8,033.94	0.00	0.00	0.00
3271	Arrendamiento de activos intangibles	0.00	8,033.94	0.00	8,033.94	0.00	0.00	8,033.94	8,033.94	0.00	0.00	0.00
3300	Servicios profesionales científicos técnicos y otros servicios	1,377,782.00	281,783.85	336,291.69	1,323,274.16	0.00	53,965.00	1,269,309.16	1,323,274.16	0.00	0.00	0.00


3310	Servicios legales de contabilidad auditoria y relacionados	202,645.00	270,283.85	161,485.65	311,443.20	0.00	53,965.00	257,478.20	311,443.20	0.00
3311	Asesorias asociadas a convenios o acuerdos	202,645.00	270,283.85	161,485.65	311,443.20	0.00	53,965.00	257,478.20	311,443.20	0.00
3330	Servicios de consultoria administrativa procesos tecnica y en tecnologías de la información	100,000.00	0.00	1,980.00	98,020.00	0.00	0.00	98,020.00	98,020.00	0.00
3331	Servicios informaticos	100,000.00	0.00	1,980.00	98,020.00	0.00	0.00	98,020.00	98,020.00	0.00
3340	Servicios de capacitación	150,000.00	11,500.00	144,866.00	16,634.00	0.00	0.00	16,634.00	16,634.00	0.00
3341	Capacitación	150,000.00	11,500.00	144,866.00	16,634.00	0.00	0.00	16,634.00	16,634.00	0.00
3360	Servicios de apoyo administrativo traduccion fotocopiado e impresion	50,000.00	0.00	27,960.00	22,040.00	0.00	0.00	22,040.00	22,040.00	0.00
3362	Impresiones de documentos oficiales para la prestacion de servicios publicos	50,000.00	0.00	27,960.00	22,040.00	0.00	0.00	22,040.00	22,040.00	0.00
3380	Servicios de vigilancia	875,137.00	0.00	0.04	875,136.96	0.00	0.00	875,136.96	875,136.96	0.00
3381	Servicios de vigilancia	875,137.00	0.00	0.04	875,136.96	0.00	0.00	875,136.96	875,136.96	0.00
3400	Servicios financieros bancarios v.comerciales	273,065.00	158,863.18	47,524.57	384,403.61	0.00	0.00	380,067.79	380,067.79	4,335.82
3410	Servicios financieros y bancarios	60,398.00	55,766.51	8,301.97	107,862.54	0.00	0.00	103,526.72	103,526.72	4,335.82
3411	Servicios bancarios y financieros	60,398.00	55,766.51	8,301.97	107,862.54	0.00	0.00	103,526.72	103,526.72	4,335.82
3450	Seguro de bienes patrimoniales	212,667.00	103,096.67	39,222.60	276,541.07	0.00	0.00	276,541.07	276,541.07	0.00
3451	Seguros y fianzas	212,667.00	103,096.67	39,222.60	276,541.07	0.00	0.00	276,541.07	276,541.07	0.00
3500	Servicios de instalacion reparacion mantenimiento v.conservacion	1,451,673.00	2,320,839.29	875,310.56	2,897,201.73	0.00	1,018,652.00	1,878,549.73	2,897,201.73	0.00
3510	Conservacion y mantenimiento menor de inmuebles	10,000.00	1,626,804.84	419,560.84	1,217,244.00	0.00	1,018,652.00	198,592.00	1,217,244.00	0.00
3511	Reparacion y mantenimiento de locales	0.00	48,720.00	0.00	48,720.00	0.00	0.00	48,720.00	48,720.00	0.00
3512	Adaptacion de locales almacenes bodegas y edificios	10,000.00	1,578,084.84	419,560.84	1,168,524.00	0.00	1,018,652.00	149,872.00	1,168,524.00	0.00
3520	Instalacion reparacion y mantenimiento de mobiliario y equipo de administracion	10,000.00	0.00	10,000.00	0.00	0.00	0.00	0.00	0.00	0.00
3521	Reparacion mantenimiento e instalacion de mobiliario v.	10,000.00	0.00	10,000.00	0.00	0.00	0.00	0.00	0.00	0.00


3530	Instalacion reparacion y mantenimiento de equipo de computo y tecnologias de la informacion	5,000.00	145,780.58	14,296.68	136,483.90	0.00	0.00	0.00	136,483.90	136,483.90	0.00
3531	Reparacion instalacion y mantenimiento de bienes informaticos	5,000.00	145,780.58	14,296.68	136,483.90	0.00	0.00	0.00	136,483.90	136,483.90	0.00
3550	Reparacion y mantenimiento de equipo microfilmacion y	5,675.00	123,847.87	20,880.00	108,642.87	0.00	0.00	0.00	108,642.87	108,642.87	0.00
3551	Reparacion y mantenimiento de vehiculos terrestres	5,675.00	123,847.87	20,880.00	108,642.87	0.00	0.00	0.00	108,642.87	108,642.87	0.00
3570	Instalacion reparacion y mantenimiento de maquinaria otros equipos y herramientas	30,998.00	424,406.00	30,998.00	424,406.00	0.00	0.00	0.00	424,406.00	424,406.00	0.00
3571	Reparacion instalacion y mantenimiento de maquinaria equipo industrial y diverso	30,998.00	424,406.00	30,998.00	424,406.00	0.00	0.00	0.00	424,406.00	424,406.00	0.00
3580	Servicios de limpieza y manejo de desechos	1,320,000.00	0.00	309,575.04	1,010,424.96	0.00	0.00	0.00	1,010,424.96	1,010,424.96	0.00
3581	Servicios de lavanderia limpieza e higiene	1,320,000.00	0.00	309,575.04	1,010,424.96	0.00	0.00	0.00	1,010,424.96	1,010,424.96	0.00
3590	Servicios de jardineria y fumigacion	70,000.00	0.00	70,000.00	0.00	0.00	0.00	0.00	0.00	0.00	0.00
3591	Servicios de fumigacion	70,000.00	0.00	70,000.00	0.00	0.00	0.00	0.00	0.00	0.00	0.00
3600	Servicios de comunicacion social y television por radio	0.00	82,257.01	0.00	82,257.01	0.00	0.00	0.00	82,257.01	82,257.01	0.00
3610	television y otros medios de mensajes sobre programas y actividades gubernamentales	0.00	82,257.01	0.00	82,257.01	0.00	0.00	0.00	82,257.01	82,257.01	0.00
3612	de informacion en general para difusion	0.00	82,257.01	0.00	82,257.01	0.00	0.00	0.00	82,257.01	82,257.01	0.00
3700	Servicios de traslado y viaticos	184,055.00	210,905.30	62,160.06	332,800.24	0.00	0.00	0.00	332,800.24	332,800.24	0.00
3710	Pasajes aereos	30,499.00	41,865.49	22,747.00	49,617.49	0.00	0.00	0.00	49,617.49	49,617.49	0.00
3711	Transportacion aerea	30,499.00	41,865.49	22,747.00	49,617.49	0.00	0.00	0.00	49,617.49	49,617.49	0.00
3750	Viaticos en el pais	45,556.00	81,881.75	15,018.00	112,419.75	0.00	0.00	0.00	112,419.75	112,419.75	0.00
3751	Gastos de alimentacion en territorio nacional	15,018.00	30,410.00	15,018.00	30,410.00	0.00	0.00	0.00	30,410.00	30,410.00	0.00
3752	Gastos de hospedaje en territorio nacional	30,538.00	51,471.75	0.00	82,009.75	0.00	0.00	0.00	82,009.75	82,009.75	0.00
3790	Otros servicios de traslado y hospedaje	108,000.00	87,158.06	24,395.06	170,763.00	0.00	0.00	0.00	170,763.00	170,763.00	0.00

3791	Otros servicios de traslado v. hospedaje	108,000.00	87,158.06	24,395.06	170,763.00	0.00	0.00	170,763.00	170,763.00	0.00
3800	Servicios oficiales	36,528.00	25,178.00	36,528.00	25,178.00	0.00	0.00	25,178.00	25,178.00	0.00
3820	Gastos de orden social y cultural	36,528.00	25,178.00	36,528.00	25,178.00	0.00	0.00	25,178.00	25,178.00	0.00
3821	Gastos de ceremonias oficiales v. de orden social	36,528.00	25,178.00	36,528.00	25,178.00	0.00	0.00	25,178.00	25,178.00	0.00
3900	Otros servicios generales	965,038.00	106,754.75	229,882.53	841,910.22	0.00	100,985.00	740,925.22	841,910.22	0.00
3920	Impuestos y derechos	95,547.00	20,001.00	97,537.38	18,010.62	0.00	0.00	18,010.62	18,010.62	0.00
3922	Otros impuestos y impuesto sobre nominas y otros que se derivan de una relacion laboral	95,547.00	20,001.00	97,537.38	18,010.62	0.00	0.00	18,010.62	18,010.62	0.00
3980	Impuesto sobre nominas y otros que se derivan de una relacion laboral	722,824.00	16,329.00	71,142.00	668,011.00	0.00	100,985.00	567,026.00	668,011.00	0.00
3982	Erogaciones por remuneraciones al trabajo	722,824.00	16,329.00	71,142.00	668,011.00	0.00	100,985.00	567,026.00	668,011.00	0.00
3990	Otros servicios generales	146,667.00	70,424.75	61,203.15	155,888.60	0.00	0.00	155,888.60	155,888.60	0.00
3994	Inscripciones y arbitrales	0.00	23,503.00	0.00	23,503.00	0.00	0.00	23,503.00	23,503.00	0.00
3996	Subcontratacion de servicios con terceros	146,667.00	46,921.75	61,203.15	132,385.60	0.00	0.00	132,385.60	132,385.60	0.00
4000	Transferencias	0.00	416,626.00	16,626.00	400,000.00	0.00	0.00	389,613.00	389,613.00	10,387.00
4400	Asignaciones subsidios v. Ayudas sociales	0.00	416,626.00	16,626.00	400,000.00	0.00	0.00	389,613.00	389,613.00	10,387.00
4410	Ayudas sociales a	0.00	416,626.00	16,626.00	400,000.00	0.00	0.00	389,613.00	389,613.00	10,387.00
4413	Gastos relacionados con actividades culturales deportivas y de ayuda extraordinaria	0.00	8,313.00	8,313.00	0.00	0.00	0.00	0.00	0.00	0.00
4414	Gastos por servicios de traslado de personas	0.00	408,313.00	8,313.00	400,000.00	0.00	0.00	389,613.00	389,613.00	10,387.00
6000	Inversion publica	0.00	8,690,352.04	0.00	8,690,352.04	0.00	8,690,352.02	0.00	8,690,352.02	0.02
6100	Obra publica en bienes de dominio publico	0.00	8,690,352.04	0.00	8,690,352.04	0.00	8,690,352.02	0.00	8,690,352.02	0.02
6120	Edificacion no	0.00	8,690,352.04	0.00	8,690,352.04	0.00	8,690,352.02	0.00	8,690,352.02	0.02
6122	Obra estatal o municipal	0.00	8,690,352.04	0.00	8,690,352.04	0.00	8,690,352.02	0.00	8,690,352.02	0.02
9000	Deuda publica	0.00	7,434,224.53	0.00	7,434,224.53	0.00	0.00	7,434,224.53	7,434,224.53	0.00
9900	Adeudos de ejercicios fiscales anteriores	0.00	7,434,224.53	0.00	7,434,224.53	0.00	0.00	7,434,224.53	7,434,224.53	0.00
9910	ADEFAS	0.00	7,434,224.53	0.00	7,434,224.53	0.00	0.00	7,434,224.53	7,434,224.53	0.00
9911	Por el ejercicio inmediato anterior	0.00	7,434,224.53	0.00	7,434,224.53	0.00	0.00	7,434,224.53	7,434,224.53	0.00
TOTALES:		34,341,469.00	25,582,445.23	7,700,825.39	52,223,088.84	0.00	10,147,085.13	42,061,280.87	52,208,366.00	14,722.84

Bajo protesta de decir verdad declaramos que los Estados Financieros y sus Notas son razonablemente correctos y responsabilidad del emisor.

ELABORO

C.P. Luis Angel Carras Rodriguez
 Jefe del Departamento de Recursos Financieros

AUTORIZO

Mtro. Crescencio Reyes Hernandez
 Rector

REVISO

M.A.N. Eduardo Aguilar Miranda
 Secretario Administrativo